



Organiser un camp

Formation par
les présidences des Jeunes Filles et Jeunes Gens
du pieu de Lyon



Intro



“Nous avons regardé de nombreuses recherches et nous avons appris une chose; la participation aux camps est un élément essentiel dans la vie d’un jeune gens ou d’une jeune fille.”

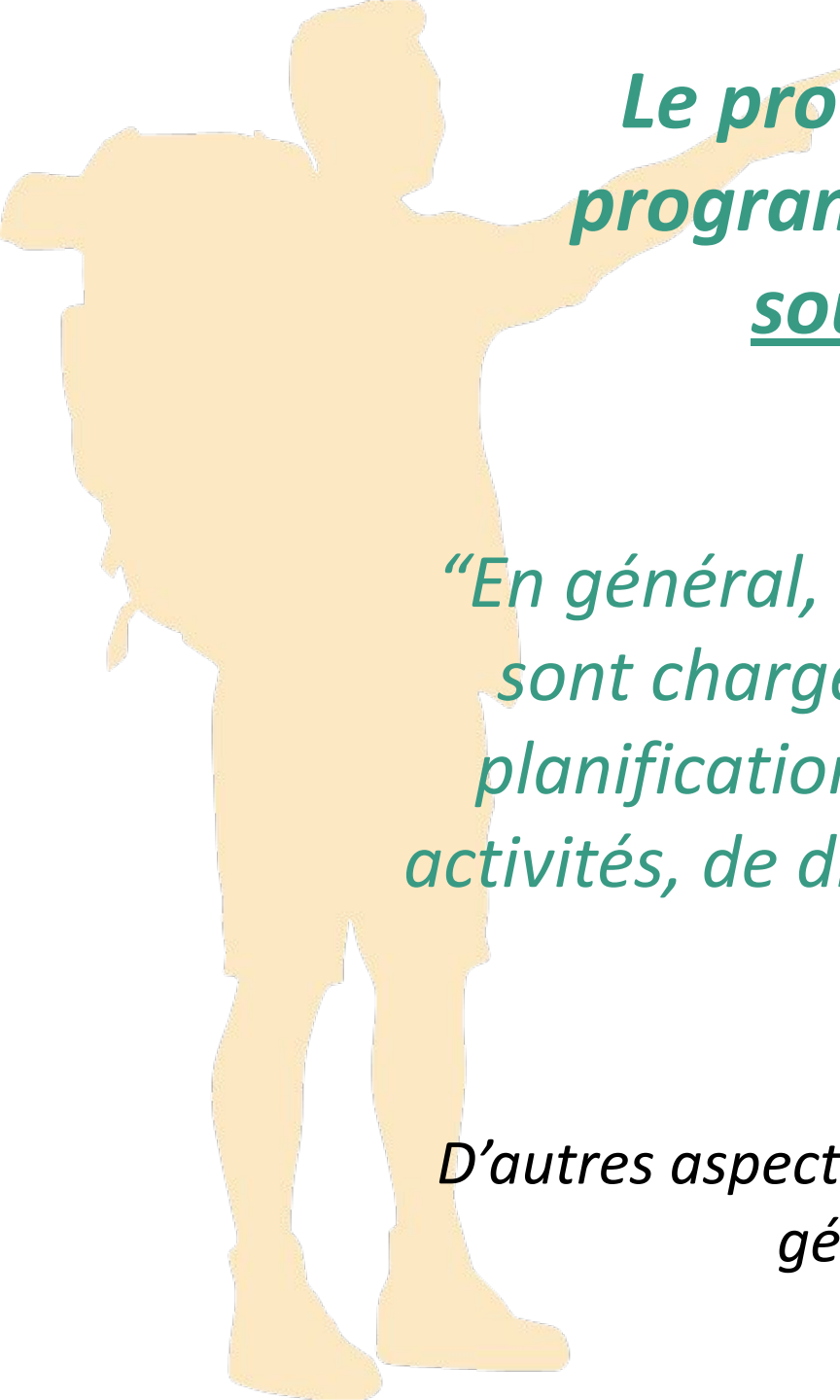
Emily Belle Freeman



Pourquoi un camp de paroisse?

- Donner l'occasion aux présidences de classes ou de collège d'organiser et "de développer et de mettre en pratique des techniques de direction durant leur planification et direction du camp" (*Guide du camp des Jeunes Filles*)
- Se tourner vers nos différentes communautés à travers des activités de service
- **Pour permettre de tisser des liens primordiaux entre les jeunes et leurs dirigeants locaux et plus spécifiquement avec leur évêque.**



A yellow silhouette of a person wearing a backpack and pointing their right arm towards the text.

*Le programme des jeunes est un
programme dirigé par les jeunes et
soutenus par les adultes.*

*“En général, les jeunes dirigeantes de camp
sont chargées de diriger les réunions de
planification, de choisir et de planifier les
activités, de diriger des activités précises et d’
évaluer le camp.”*

*D’autres aspects comme la sécurité doivent être
gérer par des adultes.*



Adapter




Il n'y a pas qu'un seul format de camp possible

Exemples de formats de camp

- ★ Camp « classique » 4 jours 3 nuits
- ★ Mini camp 2 jour 1 nuit
- ★ Mini camp 1 jour 1 nuit


Différents lieux possibles

- ★ Montagne
- ★ Forêt
- ★ Parc
- ★ Jardin d'une famille
- ★ Camping
- ★ Temple




Adapter

Unités avec un seul ou très peu de jeune :



- Ce(s) jeune(s) ont aussi besoin de participer à un camp!



- Les jeunes peuvent inviter des amis non membre .



- Il est possible de faire un « camp mère fille » ou « camp père fils ».



- Vous trouverez des solutions et connaîtrez la volonté du Seigneur en tenant conseil.



Se coordonner

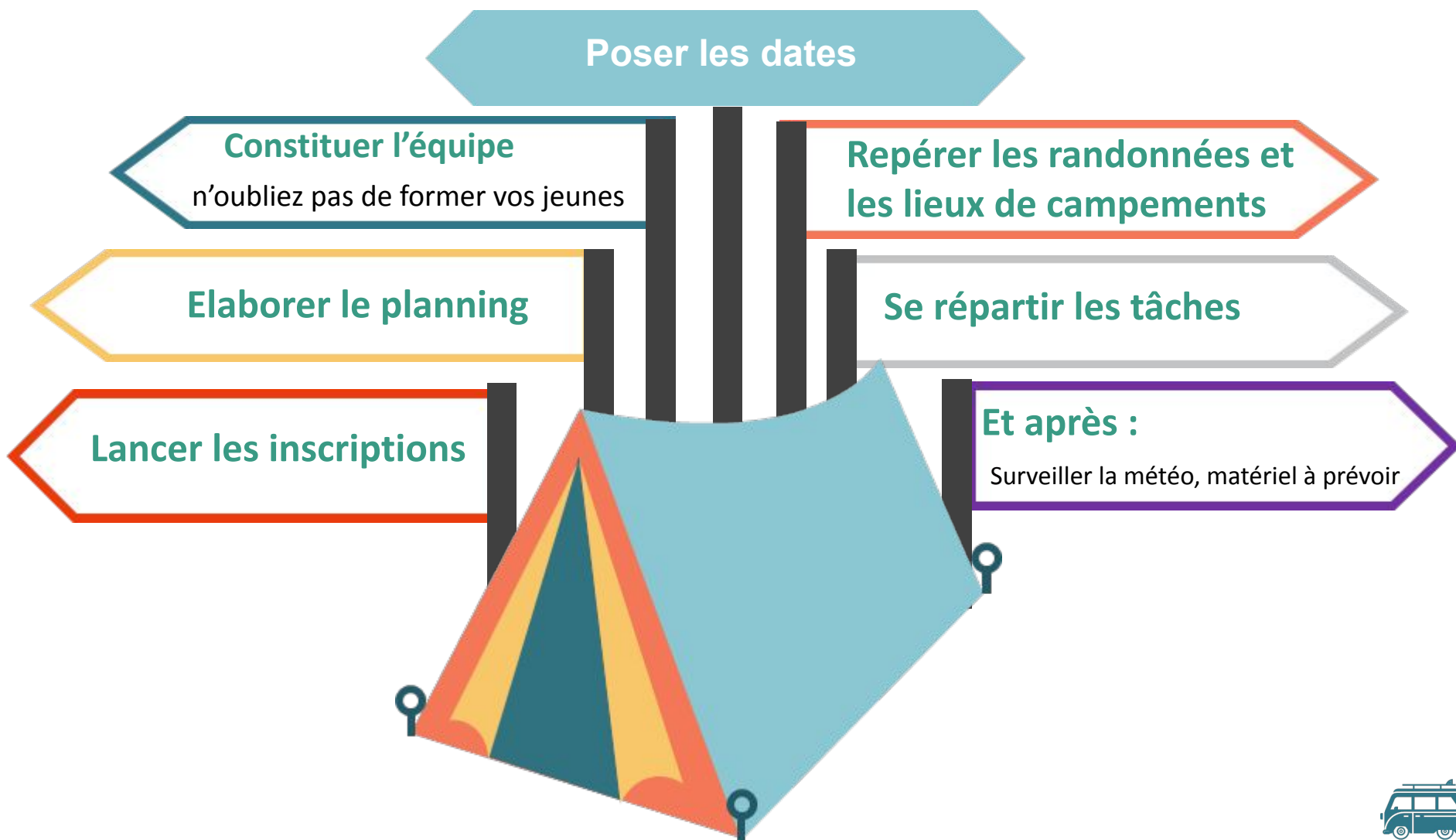


- Se coordonner entre
Organisation des Jeunes Filles et
collège de la prêtrise d'Aaron
- S'entraider, mutualiser des
tâches
- Se coordonner avec les parents



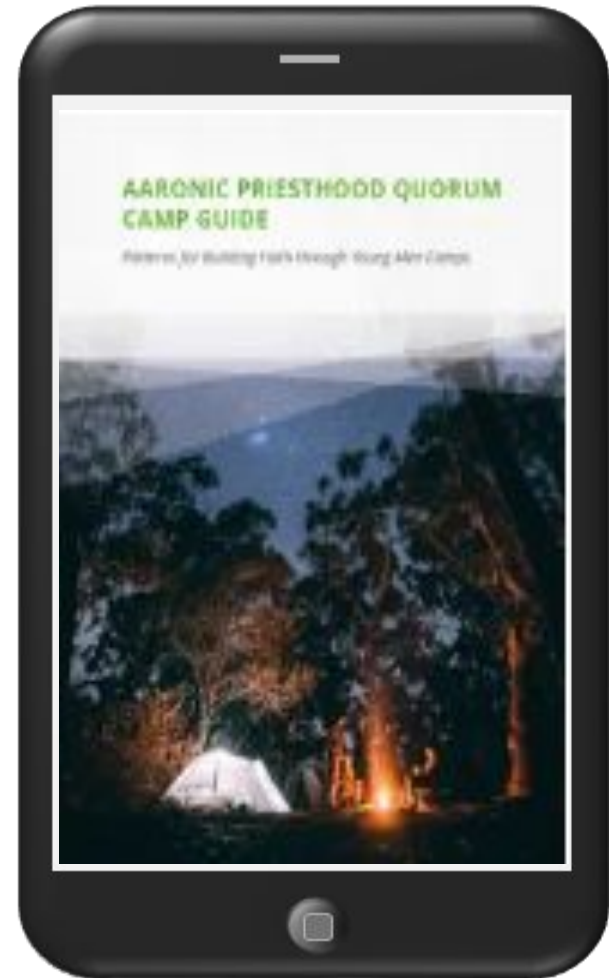
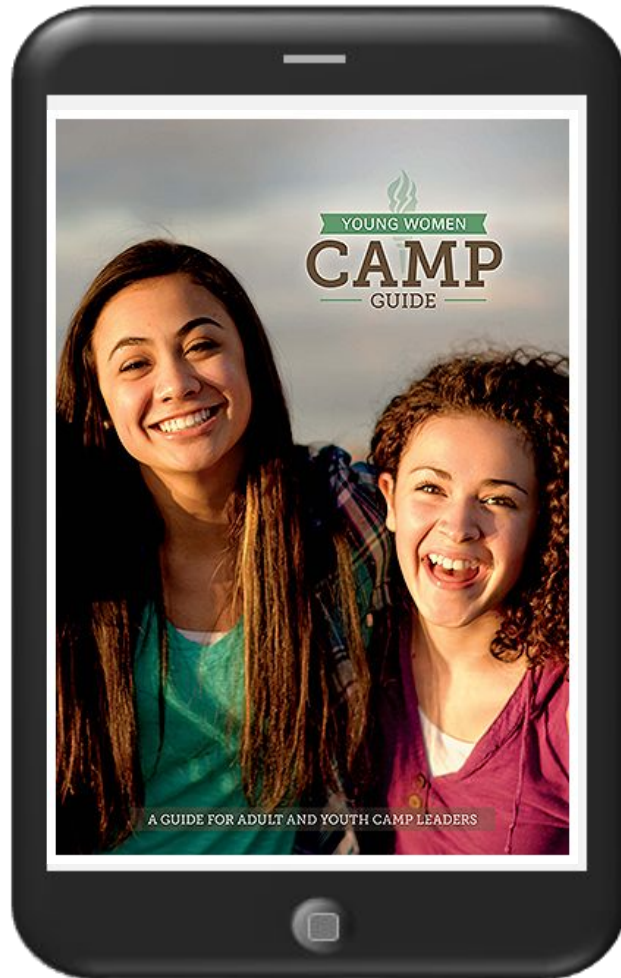
Organiser un camp en un coup d'oeil

Lire, étudier et suivre le « guide du camp des jeunes filles » ou le « guide du camp du collège de la prêtrise d'Aaron »



Le guide du camp des Jeunes
Filles

Le guide du camp des collèges
de la prêtrise d'Aaron



Etudiez ce court guide en présidence avec l'aide de l'esprit



Poser les dates



Disponibilité des dirigeants

Encourager et inviter les familles à se rendre disponibles

Plus grande flexibilité du fait que le camp se fait au niveau paroisse



Constituer l'équipe



Taux légal = 1 adulte pour 8 mineurs

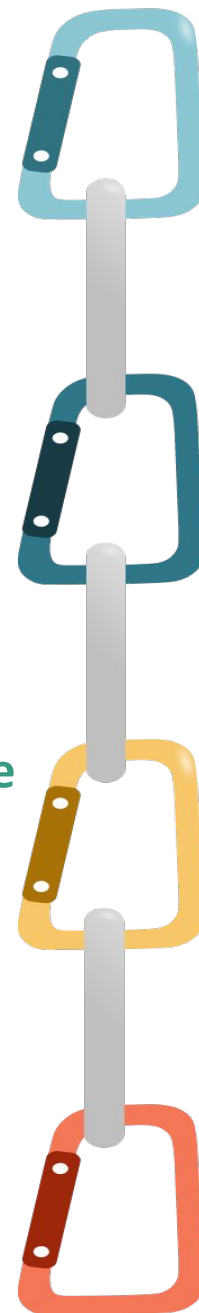
Règles de l'église = minimum 2 adultes même pour 1 seul jeune

2 détenteur de la prêtrise de Melchisédek minimum

1 personne « expérimentée » !

1 jeune dans l'équipe d'organisation du camp (ou les présidences de classes ou de collège de la prêtrise d'Aaron)

Entourez vous de personnes positives avec qui vous aurez plaisir à vivre cette expérience



Repérer les lieux

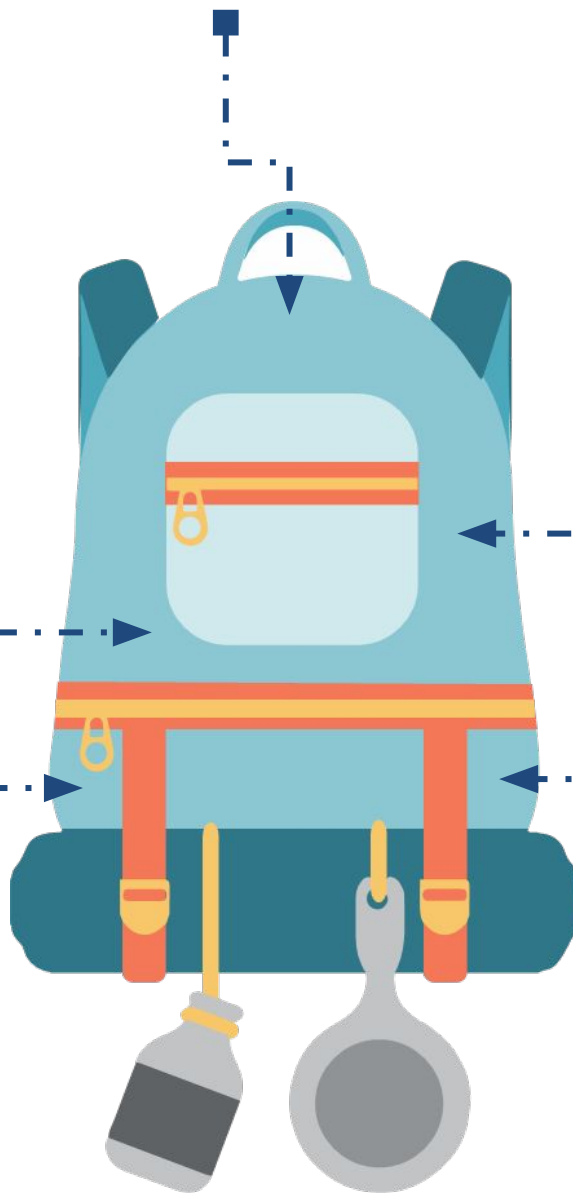
Géoportail

Étape
indispensable !

Maps Me

Visiter les lieux si
c'est un site de
camping ou un gîte

Blogs et autres
sites internet,
notamment blogs
de personnes qui
font des randos ou
avis de campeurs.



Au sujet des randonnées..

Il est important de pouvoir les faire avant le jour J pour s'assurer que :

01

les cartes soient bien à jour !



la difficulté est adaptée ! ..

suffisamment dur pour challenger vos jeunes mais pas excessivement dur pour ne pas les démoraliser !

02

03

Qu'il n'y ait pas de passage trop dangereux



Au sujet des lieux campements



Plat et dégagé, un espace suffisant
pour le nombre de tentes prévu

S'assurer que le camping est autorisé !
Il est possible de camper sur un terrain privé...
si le propriétaire est d'accord !
Pourquoi pas chez des membres de l'église



Selon le format de camp choisi :
Accessible en voiture ?
Eau potable disponible ?



Elaborer le planning

Selon le format choisi :

Définir une « journée type »

Référez-vous au guide du camp



Thème de camp

Orienter vos activités, vos veillées

Faire grandir vos témoignages sur le thème que vous aurez choisi



Elaborer le planning

CAMP DES JF 2019 - Parc des Volcans d'Auvergne

THEME: "Si vous m'aimez, gardez mes commandements"

	lundi	mardi	mercredi	jeudi
6h30 - 8H30		Routine matinale : 7H30 tente à plat. (Levé, sport, petit déj, rangement camp)	Routine matinale : 7H30 tente à plat. (Levé, sport, petit déj, rangement camp)	Routine matinale : 7H30 tente à plat. (Levé, sport, petit déj, rangement camp)
8H30 - 9H00		rassemblement en patrouille - étude	rassemblement en patrouille - étude	rassemblement en patrouille - étude
9H00 - 9H30		réunion spirituelle matinale / consignes pour la journée	réunion spirituelle matinale / consignes pour la journée	réunion spirituelle matinale / consignes pour la journée
9H30 - 10H00		chargement des voitures support	chargement des voitures support	chargement des voitures support
10H00 - 10H30				remise des certificats
10h00-11h00	arrivée et accueil des jeunes	départ rando	départ rando avec sac	réunion de témoignage?
11h00-12h00	ouverture du camp			
12h00-13h00	repas	repas	déchargement des voitures support / construction du feuillet et repas	repas avec les JG + répétition du chant
13h00 - 14h00	départ rando	arrivée	3 ateliers de 45 min ou 2 ateliers d'1H30 chacun. (orientation, déco caillou etc.)	FIN DU CAMP
14h00-15h00		déchargement des voitures supports/ construction du feuillet		
15H00 - 15H30		goûter		
15h30-16h00		techniques d'étierment/massage		
16h00 - 16H30	arrivée sur lieu de bivouac	landart		
16h30-17H30	déchargement des voitures support		goûter/préparation su spectacle du camp	
17H30 - 18H00	temps libre	temps libre		
18H00 - 19H00	repas	repas	repas	
19H00 - 20H00	montage des tentes	montage des tentes	montage des tentes	
20H00 - 21H00	soirée familiale	olympiades/ chant?	spectacle du camp/réunion de témoignage?	
21H00 - 21H30	debrief - revue programme du lendemain	debrief - revue programme du lendemain	activité de nuit/nuit à la belle étoile	
21H30	extinction des feux	extinction des feux	extinction des feux	

Exemple de planning type lors d'un camp itinérant de pieu, adaptez-le pour qu'il réponde aux besoins de vos jeunes. Référez-vous au guide du camp des jeunes filles / Prêtrise d'Aaron



Idées d'activités



Impliquer toute l'équipe du camp
Profitez des talents des uns et des autres



A l'échelle de la paroisse vous pourrez faire
des choses différentes de ce qu'il est
possible de faire à l'échelle du pieu
Rando équestre, escalade, rappel, canoë...
soyez créatives ;)



Soyez bien encadrées par des
professionnels si besoin



Se répartir les tâches

Prenez le temps de vous répartir toutes les tâches, les activités ou les enseignements à préparer.

Entraider vous.



Soutenez les jeunes dans leurs tâches.



Inscriptions



Modèle de dossier d'inscription fourni



Vous devez absolument avoir avec vous les dossiers d'inscriptions pour pouvoir les présenter en cas de contrôle ou d'accident



Y'a plus qu'à !




Surveillez la météo



Connaissez les règles de sécurité

Prenez les décisions en conseil, avec sagesse et dans la prière, soyez attentifs aux conseils et avis des dirigeants qui vous accompagnent qui ont l'expérience des activités en pleine nature



Prévenez des personnes extérieures au camp de vos itinéraires



Pour vous aider



Kit de préparation de camp

- ☒ Un document « feuille de route organisation d'un camp » reprenant tout ce qu'on s'est dit aujourd'hui avec des détails supplémentaires
- ☒ Un exemple de dossier d'information de camp
- ☒ Un exemple de dossier d'inscription
- ☒ Un exemple de planning de camp
- ☒ Un exemple de livret pour les jeunes dirigeants



Rappel Sécurité



Prendre contact avec les autorités locales (mairie, gendarmerie..) pour les avertir de votre présence et obtenir des informations essentielles

Toujours conserver “sous la main” les dossiers d’inscription (prêter une attention particulière aux questionnaires de santé)



Repérer les différents lieux / Délimiter les espaces sur site (attention aux points d’eau)

Quelques conseils: attention aux insulations, méfiez vous des orages, ranger la nourriture



Penser aux numéros d’urgence (et aux batteries de secours!!)

Respecter les règles de l’église (formation dirigeant jeunes)



Unicité

Non-Jugement

Complémentarité



Bienveillance

Égalité

Authenticité

Engagement



Conclusion



“Il y a quelque chose qui se passe lorsqu’ils sont loin de chez eux durant plusieurs jours, qui change les cœurs et élargit l’âme, et il y a quelque chose concernant cette expérience. C’est une croyance partout où nous allons dans le siège de l’église. C’est que ces camps où les jeunes sont capables de sortir de leur zone de confort et de se dépasser un peu et doivent travailler et apprendre ensemble. Ils se retrouvent avec des dirigeants “mentors” qui témoignent, forment, enseignent de manière qu’ils n’avaient peut-être encore jamais entendu. Cela doit être une des choses les plus importante que peut faire un jeune durant l’été”

Emily Belle Freeman





MERCI !

Et Bon Courage !

